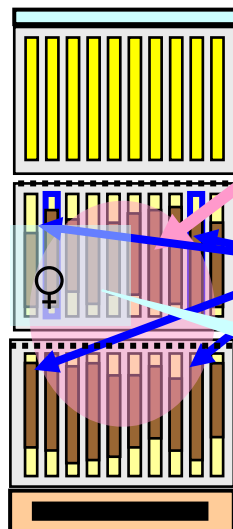


Wabenerneuerung im Spätsommer

Arbeitsblatt

622

1 Woche vor dem Abschleudern



Brutnest

Drohnenrahmen umhängen / herausnehmen
1 hellbraun bebrüteten in 2. Zarge belassen

2. Absperrgitter einlegen

Nach 3- 4 Tagen
nachsehen, ob Königin
im oberen Raum ist

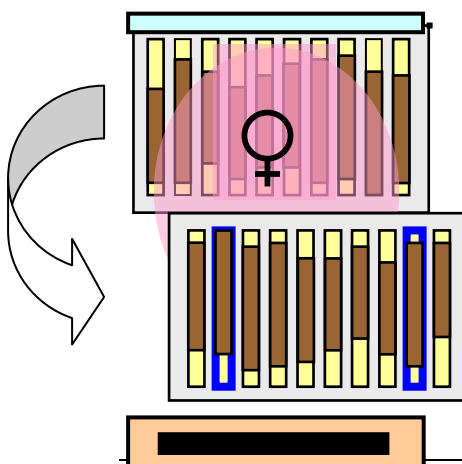
Sofort nach dem Abschleudern

- **1. Futterstoß** (mind. 5 L)
- **Varroabehandlung**
(Ameisensäure 14 – 16 Tage)

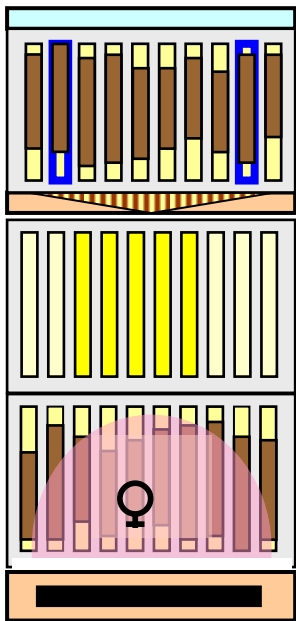
Nach der Varroabehandlung

(insgesamt mind. 21 Tage nach dem Absperrn)

- Brutleere 1. Brutzarge entfernen
- Ehemals 2. Brutzarge auf Boden setzen (Fortsetzung Rückseite)



Alte Brutzarge bienenfrei machen



3.

... brutleere 1. Brutzarge mit ansitzenden Bienen in 24 – 48 Stunden „leer laufen lassen“

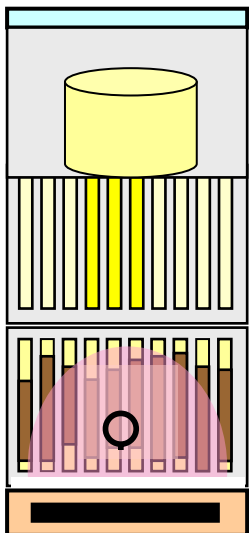
2.

darauf **Bienenflucht** (ersatzweise Folie, die an einer Ecke etwas umgeschlagen wurde) ...

1.

Zuerst Zarge mit 3 – 5 hellen Leerwaben und mit Mittelwänden aufsetzen...

Einfütterung



- Zarge mit 3 – 5 hellen Leerwaben und mit Mittelwänden aufsetzen

- zügig mit **Zuckerwasser** (ideal 3:2) einfüttern

Nach der Einfütterung

Optimale Bauerneuerung:

- **sauberes, gesundes Wachs** für die Brut in der oberen Zarge !

- Aufgesetzte Zarge wird zu etwa 8/10 ausgebaut

- Futter ist etwa zur Hälfte in der unteren Zarge

- **Brutnest befindet sich unten**

